



Trousse de secours « Longue Durée »



10 personnes

RÉFÉRENCE : A0LGD2560FLRDM

Gencod : 3760098252565



Dimensions :
215 mm x 135 mm x 60 mm



Poids:
350 g

COMPOSITION

DESCRIPTION

- Fermeture par zip
- Accroche ceinture par sangle
- Multi poches de rangement
- Trousse en PU Rouge avec croix rétro-réfléchissante

CONTENU

- 1 couverture de survie
- 10 pansements adhésifs 20 mm x 72 mm
- 4 pansements adhésifs 53 mm x 70 mm
- 2 pansements adhésifs 10 cm x 6 cm
- 1 pansement compressif stérile
- 1 sachet de 5 compresses stériles 7.5 cm x 7.5 cm
- 2 bandes extensibles de 3 m x 5 cm
- 1 rouleau de sparadrap sécable 5 m x 2 cm
- 12 épingles de sûreté
- 1 paire de ciseaux Lister 15 cm
- 1 pince à échardes à mors plats
- 1 paire de gants jetables
- 1 aérosol de 50 ml d'eau nettoyante stérile
- 3 compresses anti-coups au calendula
- 1 sachet plastique
- 1 livret premiers soins en 10 langues

Les informations contenues dans cette notice sont l'expression la plus exacte et la plus précise possible de nos connaissances actuelles. Elles ne sont données toutefois qu'à titre indicatif. Ces informations ne sauraient impliquer une garantie de notre part.





TROUSSE DE SECOURS LONGUE DURÉE

Réf. A0LGD2560FLRDM

- Couverture de survie
- Pansements adhésifs
- Pansement compressif
- Sachet stérile de 5 compresses en non tissé 7.5 x 7.5 cm
- Bandes extensibles
- Sparadrap
- Épingles de sûreté
- Paire de ciseaux
- Pince à échardes
- Paire de gants jetables
- Aérosol d'eau stérile
- Compresse imprégnée de solution à base de calendula
- Sac plastique
- Livret 1^{ers} soins



COUVERTURE DE SURVIE

(produit CE soumis à obligation de traçabilité)

Emballée individuellement, cette couverture, réalisée en polyester métallisé, protège de la chaleur (coté argenté à l'extérieur) et du froid (coté doré à l'extérieur).

Produit à usage unique, à jeter après usage.

MODE D'EMPLOI :

Sortir la couverture de son emballage et envelopper la personne :

- Dans le coté doré (argenté vers l'extérieur) pour la protéger de la chaleur
- Dans le coté argenté (doré vers l'extérieur) pour la protéger du froid



PANSEMENTS ADHÉSIFS

(produit CE soumis à obligation de traçabilité)

**Existent en 20 x 72 mm, 53 x 70 mm, 10 x 6 cm,
1 m x 6 cm, "Bouts de doigts"**

Sous emballage individuel, ils contiennent une compresse non adhérente à la plaie fixée sur une base non tissé multi extensible. Ils permettent la protection des petites plaies, préalablement nettoyées ou désinfectées.

Produit à usage unique, à jeter après usage.

MODE D'EMPLOI :

1. Ouvrir l'emballage pelable
2. Saisir le pansement
3. Enlever les protections plastiques
4. Apposer la compresse sur la partie à protéger
5. Fixer les 2 cotés adhésifs



PANSEMENT COMPRESSIF STÉRILE

(produit CE soumis à obligation de traçabilité)

Vérifier l'intégralité du protecteur individuel de stérilité.

Conditionné individuellement sous emballage stérile, ce pansement se compose d'une compresse non adhérente de 8 cm x 10 cm, cousue sur une bande extensible.

Produit à usage unique, à jeter après usage.

MODE D'EMPLOI :

1. Ouvrir l'emballage pelable
2. Saisir le pansement compressif
3. Le dérouler jusqu'à l'apparition de la compresse
4. Poser la compresse sur la zone à protéger
5. Enrouler la bande autour du membre concerné
6. Accrocher la bande à l'aide d'un sparadrap, d'une épingle de sûreté, ou en la glissant sous elle-même



SACHET STÉRILE DE 5 COMPRESSES EN NON TISSÉ 7.5 X 7.5 CM

(produit CE soumis à obligation de traçabilité)

Vérifier l'intégralité du protecteur individuel de stérilité.

Emballées par 5 dans un sachet stérile, elles sont destinées à nettoyer ou à désinfecter une peau lésée. Elles sont à utiliser en complément d'un nettoyant et assainissant cutané de type chlorhexidine.

Produit à usage unique, à jeter après usage.

MODE D'EMPLOI :

1. Ouvrir l'emballage pelable
2. Saisir la compresse et

Pour une protection : poser la sur la partie à protéger.
Fixer la à l'aide d'un sparadrap

Pour un nettoyage : pulvériser le produit sur l'endroit à nettoyer, ou sur la compresse, puis tamponner



BANDES EXTENSIBLES

(produit CE soumis à obligation de traçabilité)


Existent en 3 m x 5 cm, 3 m x 7 cm, 3 m x 10 cm

Sous emballage individuel, ces bandes permettent le maintien des compresses, des pansements. Elles permettent également de protéger les articulations.

Produit à usage unique, à jeter après usage.

MODE D'EMPLOI :

1. Ouvrir l'emballage
2. Saisir la bande et poser la sur la partie à protéger
3. Fixer la à l'aide d'un sparadrap



SPARADRAP

(produit CE soumis à obligation de traçabilité)

Rouleau de sparadrap hypoallergénique de 5 m x 2 cm.

Sécable, il se découpe sans ciseaux.

MODE D'EMPLOI :

1. Dérouler la longueur nécessaire
2. Couper la aux ciseaux, ou à la main
3. Apposer à l'endroit désiré



ÉPINGLES DE SÛRETÉ


Lot de 12 épingles permettant de fixer une bande, une écharpe triangulaire...



PAIRE DE CISEAUX

Existent en 12 cm, en 15 cm

Ils permettent de découper les pansements, compresses, bandes. Ils peuvent être nettoyé et désinfecté avec une solution alcoolisée.



PINCE À ÉCHARDES

Permet d'enlever tous types de corps étrangers : écharde, petits copeaux de verre, de métal, qui se seraient introduit sous la peau. Elle peut être nettoyée et désinfectée avec une solution alcoolisée.



PAIRE DE GANTS JETABLES

(produit CE soumis à obligation de traçabilité)

En sachet individuel et de taille unique, il permet la protection du soigneur.

Produit à usage unique, à jeter après usage.

MODE D'EMPLOI :

1. Ouvrir l'emballage
2. Saisir les gants
3. Les enfiler sur mains préalablement nettoyées



AÉROSOL D'EAU STÉRILE

Étudié pour minimiser les risques d'allergie cutanée, cet aérosol d'eau stérile nettoyante est muni d'un diffuseur à pression mesurée permettant de cibler la zone à nettoyer.

Inodore, incolore, et sans alcool, ne pique pas.

MODE D'EMPLOI :

1. Enlever le capuchon
2. Pulvériser directement sur l'endroit à nettoyer
3. Enlever l'excédent avec une compresse



COMPRESSE IMPRÉGNÉE DE SOLUTION À BASE DE CALENDULA

Compresse douce imprégnée d'une solution apaisante anti-coups. Inodore, incolore, et sans alcool, elle ne pique pas.

Produit à usage unique, à jeter après usage.

MODE D'EMPLOI :

1. Déchirer le sachet
2. Saisir la compresse imprégnée
3. Appliquer sur l'endroit à traiter



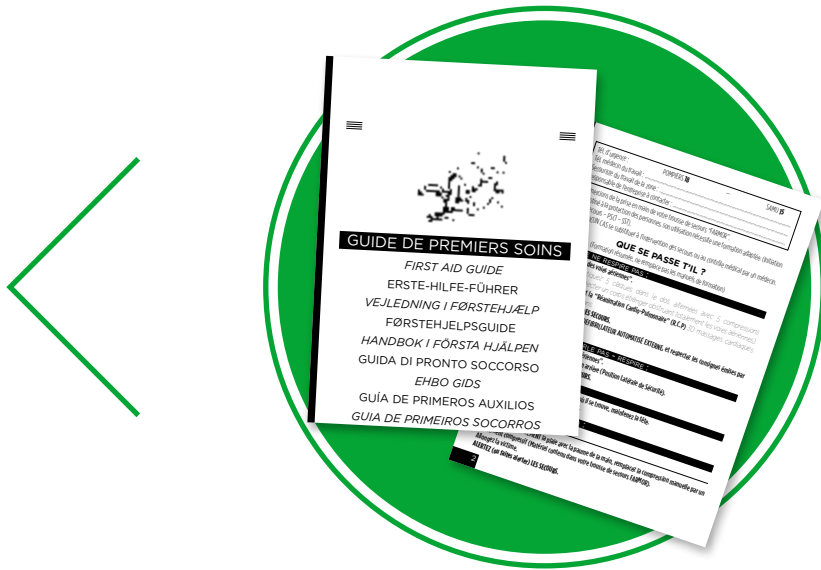
SAC PLASTIQUE

Permet de récupérer le matériel souillé.

Produit à usage unique, à jeter après usage.

MODE D'EMPLOI :

1. Ouvrir le sac et y déposer le matériel souillé
2. Refermer le sachet en le zippant



LIVRET 1^{ers} SOINS

Ce livret, en 10 langues, permet de savoir ce qu'il faut faire en cas d'urgence, et contient tous les numéros utiles.