



Trousse de secours « Artisan »



2/4 personnes

RÉFÉRENCE : A0TRO2174FLODM

Gencod : 3760098252732



Dimensions :

215 mm x 135 mm x 60 mm



Poids :

330 g

COMPOSITION

DESCRIPTION

- Fermeture par zip
- Accroche ceinture par sangle
- Multi poches de rangement
- Trousse en PU Orange Fluorescent avec croix rétro-réfléchissante EN 471

CONTENU

- 1 couverture de survie
- 5 pansements adhésifs 20 mm x 72 mm
- 2 pansements adhésifs 53 mm x 70 mm
- 1 pansement adhésif 10 cm x 6 cm
- 1 pansement compressif stérile
- 5 compresses stériles individuelles 20 cm x 20 cm
- 1 bande extensible individuelle de 3 m x 7 cm
- 1 rouleau de sparadrap sécable 5 m x 2 cm
- 1 paire de ciseaux Lister 15 cm
- 1 pince à écharde à mors plats
- 1 paire de gants jetables
- 1 lot de 12 épingles de sûreté
- 5 compresses nettoyantes à la chlorhexidine
- 3 compresses anti-coups au calendula
- 1 lot de 2 mèches hémostatiques stériles Coalgan
- 1 dosette de sérum physiologique stérile
- 1 œillère operculée
- 1 livret premiers soins en 10 langues

Les informations contenues dans cette notice sont l'expression la plus exacte et la plus précise possible de nos connaissances actuelles. Elles ne sont données toutefois qu'à titre indicatif. Ces informations ne sauraient impliquer une garantie de notre part.





TROUSSE DE SECOURS

ARTISAN

2/4 PERSONNES

Réf. A0TRO2174FLODM

- Couverture de survie
- Pansements adhésifs
- Pansement compressif
- Compresses de gaze
- Bandes extensibles
- Sparadrap
- Paire de ciseaux
- Pince à échardes
- Paire de gants jetables
- Épingles de sûreté
- Compresse imprégnée de solution à base de chlorhexidine
- Compresse imprégnée de solution à base de calendula
- Lot de 2 mèches hémostatiques stériles
- Dosette de sérum physiologique stérile
- Œillère operculée
- Livret 1^{ers} soins



COUVERTURE DE SURVIE

(produit CE soumis à obligation de traçabilité)

Emballée individuellement, cette couverture, réalisée en polyester métallisé, protège de la chaleur (coté argenté à l'extérieur) et du froid (coté doré à l'extérieur).

Produit à usage unique, à jeter après usage.

MODE D'EMPLOI :

Sortir la couverture de son emballage et envelopper la personne :

- Dans le coté doré (argenté vers l'extérieur) pour la protéger de la chaleur
- Dans le coté argenté (doré vers l'extérieur) pour la protéger du froid



PANSEMENTS ADHÉSIFS

(produit CE soumis à obligation de traçabilité)

**Existent en 20 x 72 mm, 53 x 70 mm, 10 x 6 cm,
1 m x 6 cm, "Bouts de doigts"**

Sous emballage individuel, ils contiennent une compresse non adhérente à la plaie fixée sur une base non tissé multi extensible. Ils permettent la protection des petites plaies, préalablement nettoyées ou désinfectées.

Produit à usage unique, à jeter après usage.

MODE D'EMPLOI :

1. Ouvrir l'emballage pelable
2. Saisir le pansement
3. Enlever les protections plastiques
4. Apposer la compresse sur la partie à protéger
5. Fixer les 2 cotés adhésifs



PANSEMENT COMPRESSIF STÉRILE

(produit CE soumis à obligation de traçabilité)

Vérifier l'intégralité du protecteur individuel de stérilité.

Conditionné individuellement sous emballage stérile, ce pansement se compose d'une compresse non adhérente de 8 cm x 10 cm, cousue sur une bande extensible.

Produit à usage unique, à jeter après usage.

MODE D'EMPLOI :

1. Ouvrir l'emballage pelable
2. Saisir le pansement compressif
3. Le dérouler jusqu'à l'apparition de la compresse
4. Poser la compresse sur la zone à protéger
5. Enrouler la bande autour du membre concerné
6. Accrocher la bande à l'aide d'un sparadrap, d'une épingle de sûreté, ou en la glissant sous elle-même



COMPRESSES DE GAZE STÉRILES

(produit CE soumis à obligation de traçabilité)

Existent en 20 x 20 cm, 30 x 30 cm, 40 x 40 cm

Vérifier l'intégralité du protecteur individuel de stérilité.

Sous emballage individuel stérile, elles sont destinées à nettoyer ou à désinfecter une peau lésée. Elles sont à utiliser en complément d'un nettoyant et assainissant cutané de type chlorhexidine.

Produit à usage unique, à jeter après usage.

MODE D'EMPLOI :

1. Ouvrir l'emballage pelable
2. Saisir la compresse et :

Pour une protection : poser la sur la partie à protéger.
Fixer la à l'aide d'un sparadrap

Pour un nettoyage : pulvériser le produit sur l'endroit à nettoyer, ou sur la compresse, puis tamponner



BANDES EXTENSIBLES

(produit CE soumis à obligation de traçabilité)


Existent en 3 m x 5 cm, 3 m x 7 cm, 3 m x 10 cm

Sous emballage individuel, ces bandes permettent le maintien des compresses, des pansements. Elles permettent également de protéger les articulations.

Produit à usage unique, à jeter après usage.

MODE D'EMPLOI :

1. Ouvrir l'emballage
2. Saisir la bande et poser la sur la partie à protéger
3. Fixer la à l'aide d'un sparadrap



SPARADRAP

(produit CE soumis à obligation de traçabilité)

Rouleau de sparadrap hypoallergénique de 5 m x 2 cm.

Sécable, il se découpe sans ciseaux.

MODE D'EMPLOI :


1. Dérouler la longueur nécessaire
2. Couper la aux ciseaux, ou à la main
3. Apposer à l'endroit désiré



PAIRE DE CISEAUX

Existent en 12 cm, en 15 cm

Ils permettent de découper les pansements, compresses, bandes. Ils peuvent être nettoyé et désinfecté avec une solution alcoolisée.



PINCE À ÉCHARDES

Permet d'enlever tous types de corps étrangers : écharde, petits copeaux de verre, de métal, qui se seraient introduit sous la peau. Elle peut être nettoyée et désinfectée avec une solution alcoolisée.



PAIRE DE GANTS JETABLES

(produit CE soumis à obligation de traçabilité)

En sachet individuel et de taille unique, il permet la protection du soigneur.

Produit à usage unique, à jeter après usage.

MODE D'EMPLOI :

1. Ouvrir l'emballage
2. Saisir les gants
3. Les enfiler sur mains préalablement nettoyées



ÉPINGLES DE SÛRETÉ

Lot de 12 épingles permettant de fixer une bande, une écharpe triangulaire...



COMPRESSE IMPRÉGNÉE D'UNE SOLUTION À BASE DE CHLORHEXIDINE

(produit biocide: utilisez les produits biocides avec précaution)

Compresse douce imprégnée d'une solution nettoyante et assainissante cutanée à action immédiate. Inodore, incolore, et sans alcool, elle ne pique pas.

Produit à usage unique, à jeter après usage.

MODE D'EMPLOI :

1. Déchirer le sachet
2. Saisir la compresse imprégnée
3. Appliquer sur l'endroit à traiter



COMPRESSE IMPRÉGNÉE DE SOLUTION À BASE DE CALENDULA

Compresse douce imprégnée d'une solution apaisante anti-coups. Inodore, incolore, et sans alcool, elle ne pique pas.

Produit à usage unique, à jeter après usage.

MODE D'EMPLOI :

1. Déchirer le sachet
2. Saisir la compresse imprégnée
3. Appliquer sur l'endroit à traiter



LOT DE 2 MÈCHES HÉMOSTATIQUES STÉRILES COALGAN®

(produit CE soumis à obligation de traçabilité)

Mèches hémostatiques et cicatrisantes composées de fibres d'alginate de calcium d'origine végétale

Produit stérile, à usage unique, à jeter après usage. Toujours utiliser dans son intégralité.

Information complète sur la notice incluse

MODE D'EMPLOI :

Saignements de nez :

1. Ouvrir l'emballage
2. Torsader la mèche et l'humidifier avec du sérum physiologique pour faciliter l'introduction dans la narine
3. Insérer dans la narine et pincer les 2 narines pendant 10 minutes
4. Laisser Coalgan® en place au moins 30 min et au max 24 h
5. Utiliser le sachet pour jeter la mèche

Plaies cutanées :

1. Nettoyer la plaie avec du sérum physiologique
2. Ouvrir l'emballage
3. Appliquer Coalgan® sur la lésion
4. Retirer à l'arrêt du saignement ou laisser en place pour la cicatrisation et le retirer au max à 24 h
5. Utiliser le sachet pour jeter la mèche



DOSETTE DE SÉRUM PHYSIOLOGIQUE

(produit CE soumis à obligation de traçabilité)

Vérifier l'intégralité du protecteur individuel de stérilité.

Dosette de 5 ml de sérum physiologique destiné aux lavages et aux rinçages des yeux, des plaies...

Produit à usage unique, à jeter après usage.

MODE D'EMPLOI :

1. Casser le haut de la dosette
2. Appliquer selon la méthode :

En complément d'une œillère : Verser le contenu de la dosette dans l'œillère puis rincer l'œil

Sans œillère, verser directement le contenu de la dosette sur l'endroit à traiter



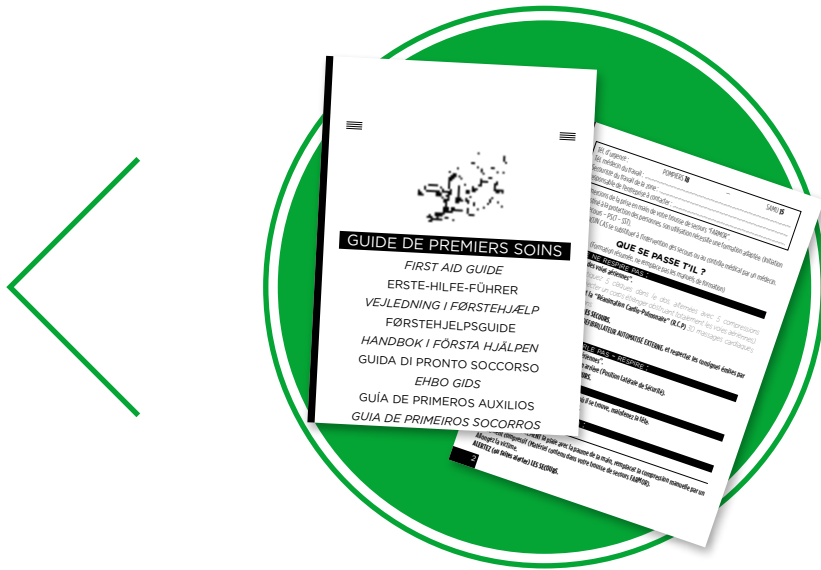
ŒILLÈRE OPERCULÉE

Cupule adaptée à une dosette de 5 ml de sérum physiologique, l'opercule en aluminium, scellé, permet de protéger l'œillère de la poussière avant usage.

Produit à usage unique, à jeter après usage.

MODE D'EMPLOI :

1. Ouvrir l'emballage pelable
2. Verser le contenu d'une dosette de sérum physiologique de 5 ml
3. Rincer l'œil



LIVRET 1^{ers} SOINS

Ce livret, en 10 langues, permet de savoir ce qu'il faut faire en cas d'urgence, et contient tous les numéros utiles.